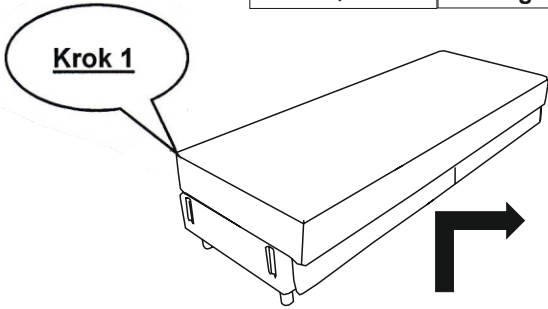






# INSTRUKCJA MONTAŻU

Nazwa mebla: TERRA




Otwieramy mebel, łapiąc za środek siedziska

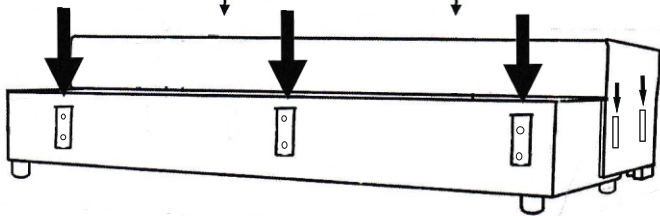
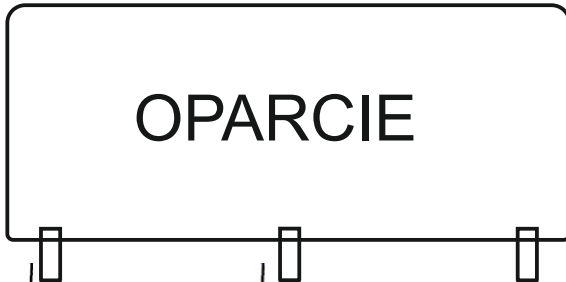


**krok 3a**

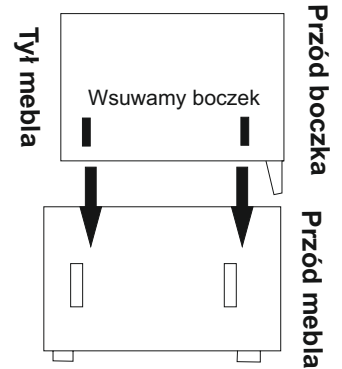
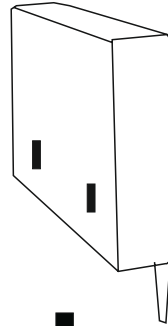
WYSTAJĄCA CZĘŚĆ NOGI MA BYĆ USTAWIONA DOŁEM DO ZEWNĘTRZNEJ STRONY JAK NA SCHEMACIE



**krok 2**



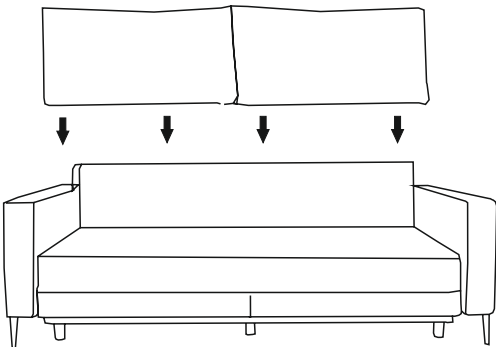
**krok 3b**





Drugi boczek zakładamy w ten sam sposób

**krok 4**

Układamy poduszki

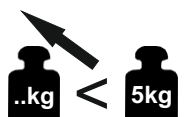


Nie siadamy na boczku



! Do pojemnika wkładamy max 5 kg

! Nie siadamy na boczku



wytrzymałość pojemnika