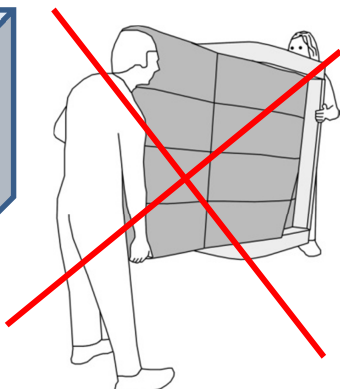
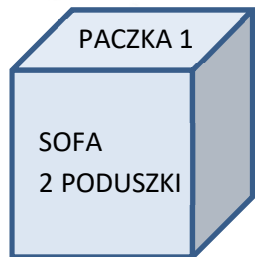


# Mała sofa rozkładana DALIA




## UWAGA !!!

NIE PRZENOSIĆ W POZYCJI ROZŁOŻONEJ GDYŻ GROZI TO USZKODZENIEM MEBLA

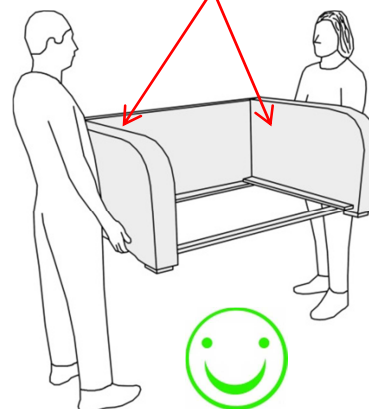
## UWAGA !!!

PRZEDSTAWIONE RYSUNKI SĄ POGLĄDOWE I KSZTAŁTEM MOGĄ SIĘ RÓŻNIĆ W ZALEŻNOŚCI OD MODELU



## UWAGA !!!

ABY WNIEŚĆ MEBEL W CZĘŚCIACH NALEŻY WYPIĄĆ UCHWYTY MONTAŻOWE PRZY ZAGŁÓWKU ZNAJDUJĄCE SIĘ NA BOKACH KANAPY

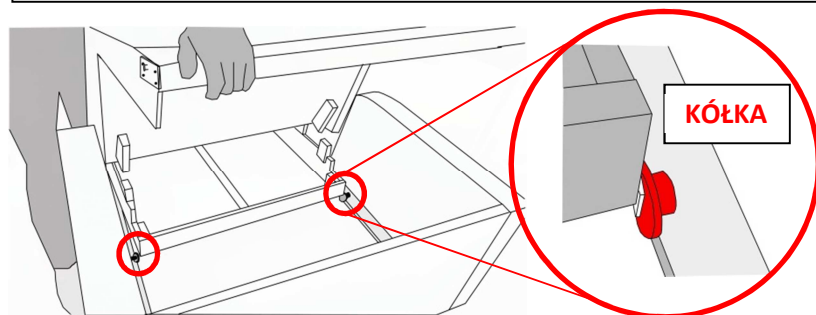


## UCHWYTY MONTAŻOWE

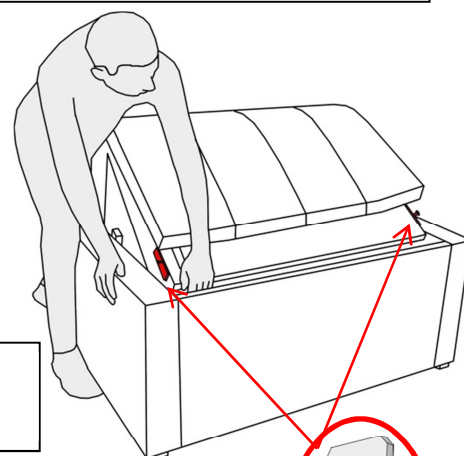
PODCZAS MONTAŻU BRYŁ NALEŻY NAJPIERW POŁOŻYĆ KÓŁKA WÓZKA NA PROWADNICACH A NASTĘPNIE WPIĄĆ UCHWYTY MONTAŻOWE

## UWAGA !!!

KÓŁKA WÓZKA MUSZĄ CAŁY CZAS ZNAJDOWAĆ SIĘ NA PROWADNICACH



KÓŁKA



WPIANIE UCHWYTÓW MONTAŻOWYCH ZAGŁÓWKA

WYJMOWANIE UCHWYTÓW MONTAŻOWYCH ZAGŁÓWKA

